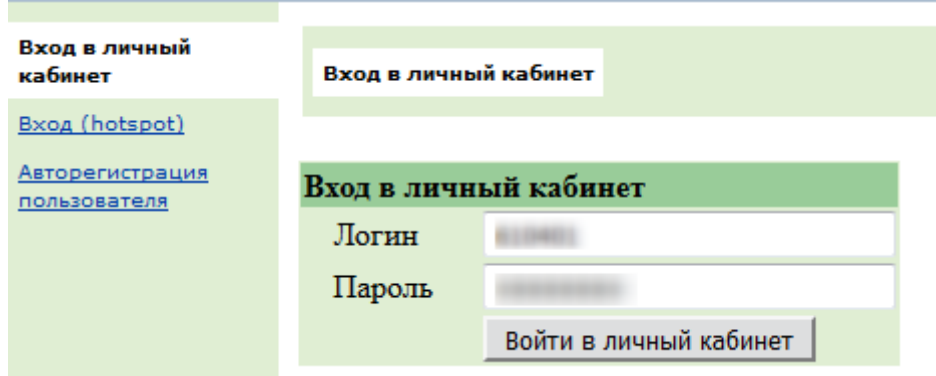


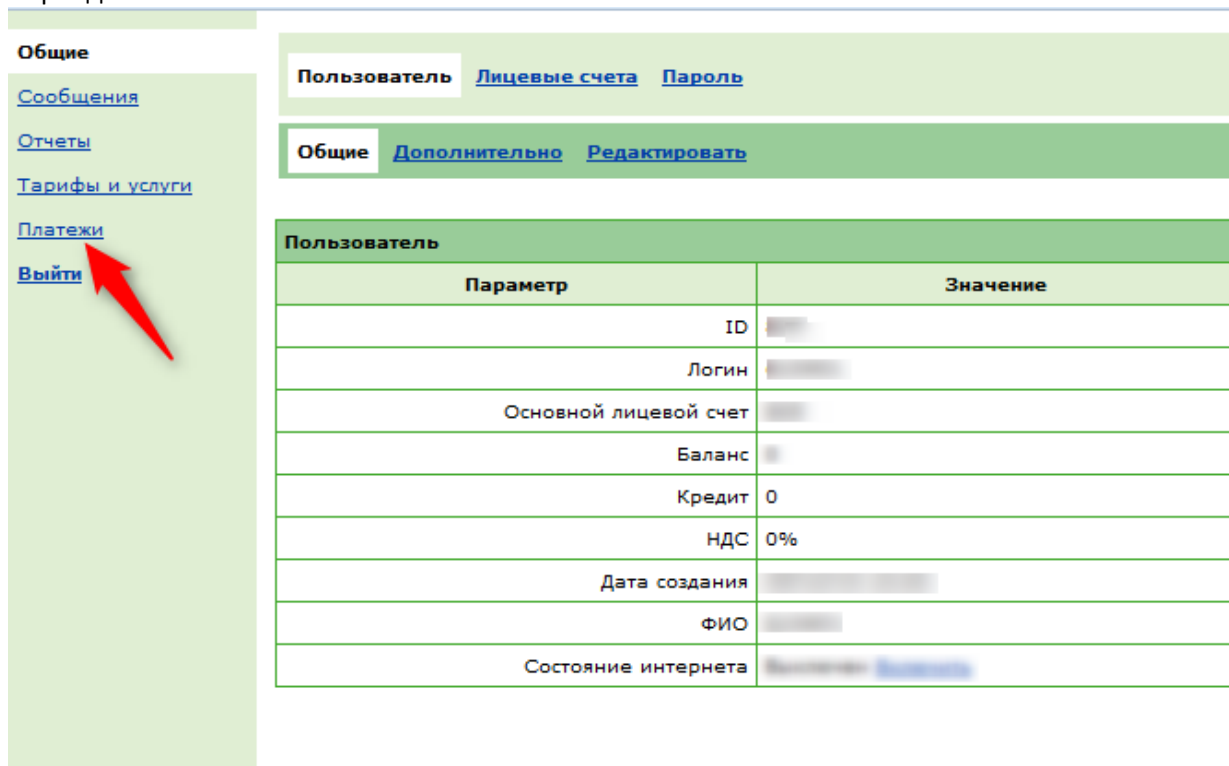
## Инструкция по оплате услуг связи

Для оплаты зайдите на страницу Личного кабинета по адресу <https://payment.exnet.ru/billing/>



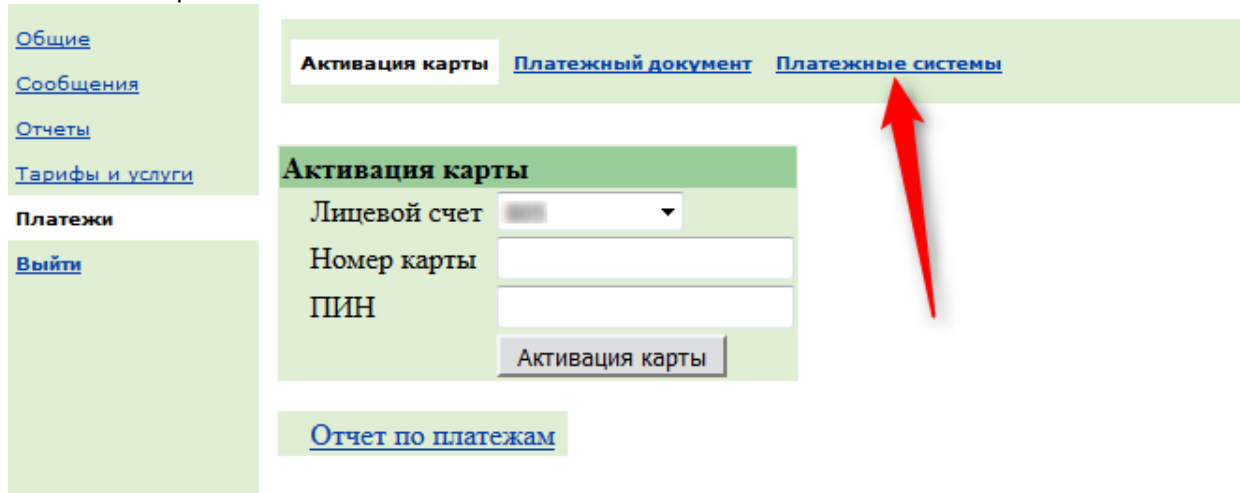
Введите свой логин и пароль и войдите в Личный кабинет.

Перейдите по ссылке "Платежи" в левом меню:



Пользователь	
Параметр	Значение
ID	██████████
Логин	██████████
Основной лицевой счет	██████████
Баланс	██████████
Кредит	0
НДС	0%
Дата создания	██████████
ФИО	██████████
Состояние интернета	Включено <a href="#">Включить</a>

И затем выберите "Платежные системы"



**Активация карты**

Лицевой счет:

Номер карты:

ПИН:

[Отчет по платежам](#)

В настоящее время доступна платежная система Robokassa, которая позволяет принимать платежи различными способами (карты, терминалы, интернет-банки).

На странице указываете ваш email (куда придет квитанция об оплате), сумму пополнения и нажимаете кнопку "Оплатить"

Общие  
Сообщения  
Отчеты  
Тарифы и услуги  
Платежи  
Выйти

Активация карты Платежный документ Платежные системы

Выберете способ оплаты:

ROBOKASSA

Лицевой счет # Баланс

E-Mail

Сумма 1000

Оплатить

Далее вы попадаете на сайт Robokassa, где выбираете способ оплаты и следуете инструкциям Robokassa. При использовании он-лайн методов оплаты – средства будут зачислены на ваш счет в течение нескольких минут.

Telecom ЭКСПЕРТ группа компаний

Оплата заказа в магазине Эксперт-Телеком

рублей

ROBOKASSA  
САМЫЙ УДОБНЫЙ СПОСОБ ОПЛАТЫ

Выбор способа оплаты Оплата счета Подтверждение

В терминале

Электронным кошельком

Банковской картой

Сотовые операторы

Другие способы

QIWI WALLET

Яндекс ДЕНЬГИ

MasterCard

Билайн

ЕВРОСЕТЬ

Элекснет

WebMoney WMR

VISA

TELE2

СВЯЗНОЙ

QIWI WALLET

Альфа-Клик

Мобильное приложение

wallet one

РУССКИЙ СТАНДАРТ БАНК

Другие е-кошельки...

Другие банки...